

(((ニンテンドーDS ガイド)))TM のご利用方法

ニンテンドーDS・DS Lite をご利用の場合

無料


1 「DSダウンロードプレイ」をタッチします。
※表示されない場合はSTARTボタンを押しながら電源オン。



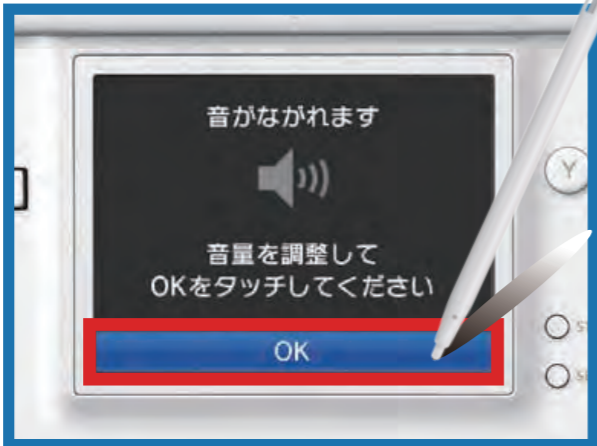
2 「ニンテンドーDSガイド」をタッチします。





3 「はい」をタッチ。ダウンロードが開始されます。




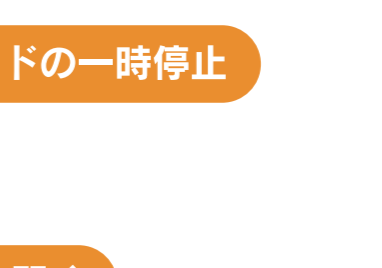
4 ヘッドホンの音量を確認して準備ができたなら「OK」にタッチします。



5 **音声ガイドマーク**
ペンギンのうんち
28
タッチして音声ガイドを聞く
番号を選択して再生ボタンにタッチすると音声ガイドが楽しめます。





6 画面をきりかえる
音声ガイドの一時停止
動かして好きなところから音声ガイドを聞く

ニンテンドーDSiTM・DSiLL をご利用の場合

ニンテンドーDSiの電源をオン。
メニュー画面から



「DSダウンロードプレイ」をタッチ。その後は、上記**2**～**6**と同じ手順で操作します。

ニンテンドー3DSTM をご利用の場合

ニンテンドー3DSの電源をオン。
メニュー画面から



「ダウンロードプレイ」をタッチ。**NINTENDO DS** をタッチ。

その後は、上記**2**～**6**と同じ手順で操作します。

ご不明な点などございましたら
スタッフまで
お気軽にお声掛けください。

ご気分が悪くなられた方は、すぐに使用を中止してください。

ニンテンドーDSガイド©2010 Nintendo DS 本製品の一部にシャープ株式会社のLCフォントを使用しております。LCFONT、エルシーフォント及ULCロゴマークはシャープ株式会社の商標です。ニンテンドー3DS・ニンテンドーDSは任天堂の登録商標または商標です。本ソフトウェアでは、フォントワークス株式会社のフォントまたは同社のフォントを改造したフォントを使用しています。