

「ジンベエバックヤード」 eチケット購入から当日までの流れ

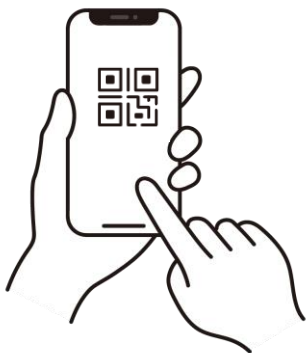
海遊館公式ホームページから
「ジンベエバックヤード付入館チケット」
を購入



Webketに登録したメールアドレスに
入館チケットのQRコードが
購入完了メールと一緒に届く



入館時間になったら
QRコードを準備して改札へ向かう



順路通りに進むと約10～15分で
ジンベエバックヤードの入口に到着



スタッフにジンベエバックヤードの
チケット画面を見せていざバックヤードへ！

「ジンベエバックヤード」 入口への順路案内

※参加にはチケットをご購入ください


受付時刻の15分前から入館が可能です



改札から
入館します




ウェルカムゾーン
を通過します



サービスカウンター
横を通過します



日本の森へ到着



長いエスカレーター
に乗ります



水槽のトンネルを
抜けます



カワウソの水槽を左
に曲がります



岩の間に扉が！



バックヤードの入口
に到着です

再入館でジンベエバックヤードにご参加の場合は、
受付時刻までに入口へお越しください。